



**OGEN**

Observatorio de género

# INFORME DE VIOLENCIA DE GENERO VALLE DEL CAUCA

---



Elaborado por: Bibiana Patricia Bucheli Pabón – Contratista OGEN  
Revisó: Andrés Felipe Salinas – Coordinador OGEN

# RESUMEN EJECUTIVO DE ESTADO DE VIOLENCIAS CONTRA LA MUJER

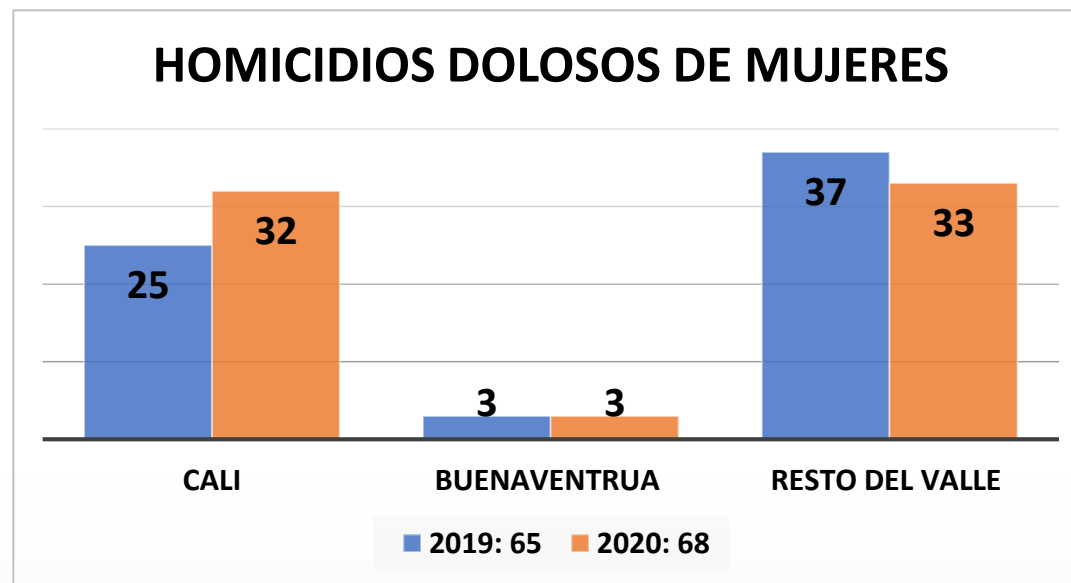
## COMPARATIVOS DE DELITOS DEL 01 DE ENERO AL 5 DE AGOSTO 2019 -2020

### VALLE DEL CAUCA

HOMICIDIOS DE MUJERES				
MUNICIPIOS	2019	2020	DIF	%VAR
YUMBO	2	6	4	200%
LA UNION	0	2	2	200%
FLORIDA	0	2	2	200%
PRADERA	1	2	1	100%
BOLIVAR	0	1	1	100%
EL DOVIO	0	1	1	100%
ROLDANILLO	0	1	1	100%
CALI	25	32	7	28%
TULUA	6	7	1	17%
PALMIRA	5	5	0	0%
BUENAVENTURA	3	3	0	0%
OBANDO	1	1	0	0%
SEVILLA	1	1	0	0%
JAMUNDI	4	2	-2	-50%
CANDELARIA	3	1	-2	-67%
CARTAGO	4	1	-3	-75%
ANDALUCIA	1	0	-1	-100%
CAICEDONIA	1	0	-1	-100%
DAGUA	1	0	-1	-100%
EL CERRITO	1	0	-1	-100%
LA VICTORIA	1	0	-1	-100%
TORO	1	0	-1	-100%
VIJES	1	0	-1	-100%
BUGA	1	0	-1	-100%
GINEBRA	2	0	-2	-200%
<b>Total</b>	<b>65</b>	<b>68</b>	<b>3</b>	<b>-5%</b>

Con respecto a la línea delictiva Homicidios Dolosos, se observa lo siguiente:

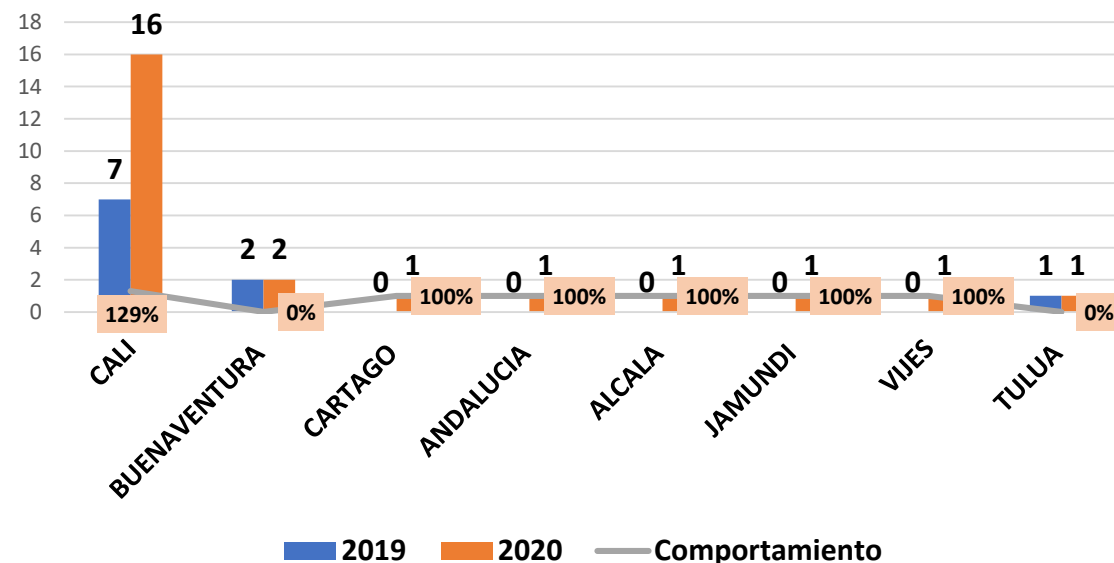
- El municipio de Yumbo comparado con el año 2019 por la cantidad de casos registra un incremento del 200%, con 4 casos mas que el año anterior.
- La unión, Florida, Bolívar, El Dovio y Roldanillo, fueron municipios que en el año 2019 no registraron casos de homicidios de mujeres, este año ya registran casos por riñas, venganza y microtráfico.
- Cali registrando 32 casos hasta la fecha de corte presenta un incremento del 28% con 7 casos mas que el año 2019.



# RESUMEN EJECUTIVO DE ESTADO DE VIOLENCIAS CONTRA LA MUJER COMPARATIVOS DE DELITOS DEL 01 DE ENERO AL 5 DE AGOSTO 2019 -2020 VALLE DEL CAUCA

COMPARATIVO DE FEMINICIDIOS			
MUNICIPIO	2019	2020	Comportamiento
CALI	7	16	129%
BUENAVENTURA	2	2	0%
CARTAGO	0	1	100%
ANDALUCIA	0	1	100%
ALCALA	0	1	100%
JAMUNDI	0	1	100%
VIJES	0	1	100%
TULUA	1	1	0%
LA VICTORIA	1	0	-100%
PRADERA	1	0	-100%
YUMBO	1	0	-100%
CANDELARIA	1	0	-100%
DAGUA	1	0	-100%
PALMIRA	3	0	-300%
<b>TOTAL</b>	<b>18</b>	<b>24</b>	<b>33%</b>

## FEMINICIDIO

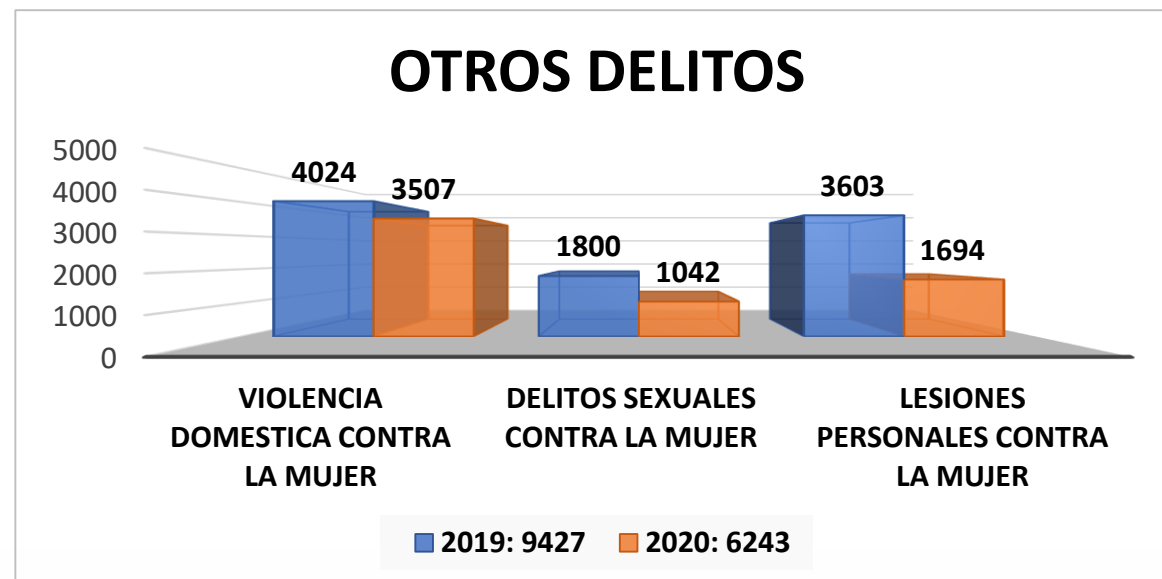


Con respecto a la línea de feminicidios, se observa lo siguiente:

- Los municipios de Cali y Buenaventura, presentan los incrementos mas altos con 16 y 2 casos respectivamente, los barrios donde más se presentaron estos hechos fueron:  
Cali: Comuna 21 - Potrero Grande, Valle Grande, Ciudad Talanga, Pizamos III – Las Dalias, Villa Mercedes I.  
Buenaventura: Barrio Lleras Camargo y Rockefeller.

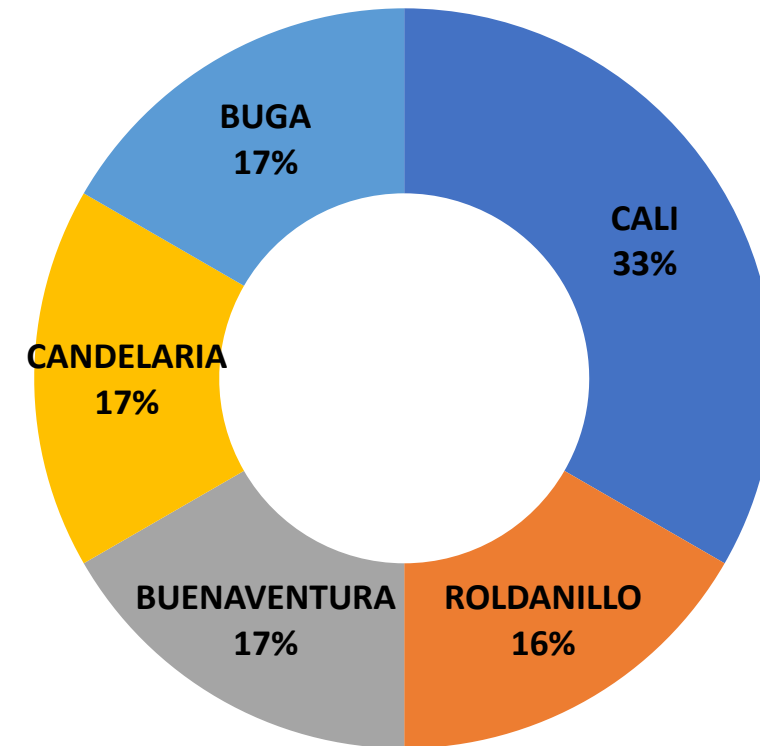
# RESUMEN EJECUTIVO DE ESTADO DE VIOLENCIAS CONTRA LA MUJER COMPARATIVOS DE DELITOS DEL 01 DE ENERO AL 31 DE JULIO 2019 -2020 VALLE DEL CAUCA

OTROS DELITOS			
Tipo de Delito	2019: 9427	2020: 6243	Comportamiento
VIOLENCIA DOMESTICA CONTRA LA MUJER	4024	3507	Reducción 13%
DELITOS SEXUALES CONTRA LA MUJER	1800	1042	Reducción 42%
LESIONES PERSONALES CONTRA LA MUJER	3603	1694	Reducción 53%
<b>TOTAL</b>	<b>9427</b>	<b>6243</b>	<b>Reducción 34%</b>



# RESUMEN EJECUTIVO DE ESTADO DE VIOLENCIAS CONTRA LA POBLACIÓN OSIGD COMPARATIVOS DE DELITOS DEL 01 DE ENERO AL 5 DE AGOSTO 2019 -2020 VALLE DEL CAUCA

HOMICIDIOS DE LA POBLACIÓN OSIGD	
MUNICIPIOS	2020
CALI	2
ROLDANILLO	1
BUENAVENTURA	1
CANDELARIA	1
BUGA	1
<b>Total</b>	<b>6</b>



Con respecto a la línea delictiva Homicidios Dolosos, en el cual la víctima pertenece a la población OSIGD, se observa lo siguiente:

- De los hechos ocurridos las motivaciones fueron riñas, fronteras invisibles, y algunos casos están por establecer.
- Realizando revisión de cada una de las víctimas en SPOA, se encontró que la única que tenía antecedentes es la víctima del municipio de Candelaria, donde ella es la inculpada por hurto y lesiones personales.
- Las edades de las víctimas oscilan entre los 20 y los 39 años.
- El tipo de arma utilizada para ejecutar el crimen fueron objetos cortos punzantes y arma de fuego.